

## Dritter Fachtag Quartiersentwicklung | 15. bis 17. Juli 2020

### – Technikleitfaden –

Der Dritte Fachtag Quartiersentwicklung findet digital statt. Dazu benötigen Sie eine möglichst stabile Internetverbindung, sowie für die Zukunftsforen eine Webcam und ein Mikrofon (meist in Laptop oder mobilen Endgeräten integriert). Auf der folgenden Portalseite finden Sie das Programm und den Ablauf des digitalen Fachtags:

[www.quartier2020-bw.de/dritter-fachtag-quartiersentwicklung](http://www.quartier2020-bw.de/dritter-fachtag-quartiersentwicklung)

Das Veranstaltungsprogramm setzt sich aus unterschiedlichen digitalen Formate zusammen: Videos, Live-Stream und Foren mit dem Videokonferenzprogramm *Webex*.

### Videos und Videobotschaften


Für die Videos benötigen Sie lediglich einen Lautsprecher. Sie sind ab den jeweils angegebenen Uhrzeiten dauerhaft abrufbar – auch nach dem Fachtag.

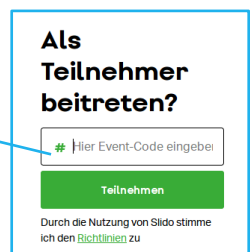
### Impulsvortrag Dr. Eike Wenzel – Live-Stream

#### Technische Fragen

- Am Donnerstag, 16.07.2020, startet der Live-Stream um 09:15 Uhr auf der Veranstaltungsseite: [www.quartier2020-bw.de/dritter-fachtag-quartiersentwicklung](http://www.quartier2020-bw.de/dritter-fachtag-quartiersentwicklung)
- Das Abspielen des Live-Streams funktioniert analog zu den Videos, Sie benötigen lediglich einen Lautsprecher.

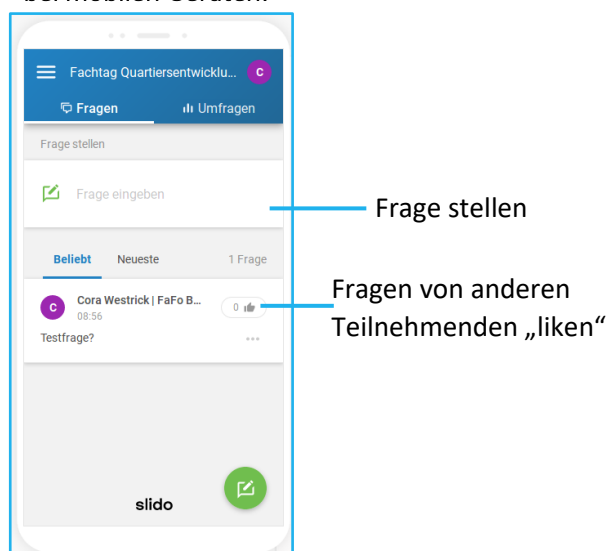
#### Diskussion & Rückfragen zum Vortrag

- Für die anschließende Diskussion mit Dr. Eike Wenzel, moderiert von Ulrich Schmolz, Ministerium für Soziales und Integration Baden-Württemberg, nutzen Sie bitte das **Onlinetool *sli.do***.
- Ihre Fragen können Sie bereits während des Vortrags stellen. Sie sehen auch die Fragen der anderen Teilnehmenden. Falls Sie also eine ähnliche Frage stellen möchten, können Sie die bereits angezeigte Frage „**liken**“ – dadurch steigt die Frage in der Reihenfolge weiter nach oben. Es werden alle Fragen gesammelt und im Anschluss an den Vortrag durch den Moderator Ulrich Schmolz an Dr. Eike Wenzel gestellt.
- Log-in zu *sli.do*: Entweder Sie installieren die *sli.do*-App auf Ihrem mobilen Endgerät oder öffnen Sie die Internetseite [www.sli.do/de](http://www.sli.do/de) über Ihren Webbrowser. Geben Sie bitte anschließend den folgenden **Event-Code ein: 41569**  Nachdem Sie auf „Teilnehmen“ geklickt haben, gelangen Sie zur Fragesammlung.

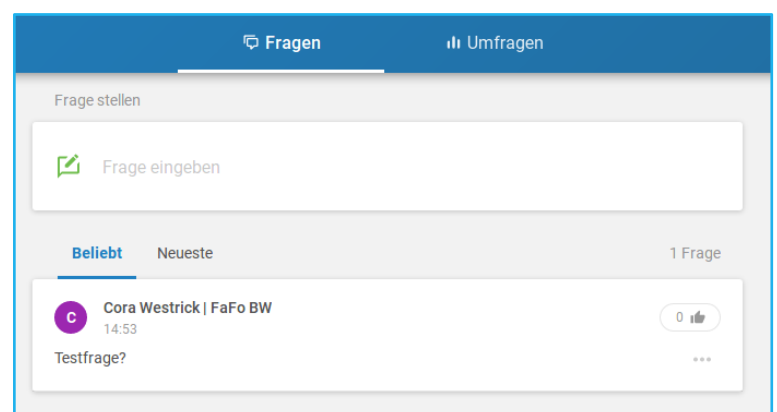


#### Ansicht nach erfolgreichem Log-in

- bei mobilen Geräten:



- im Webbrowser:

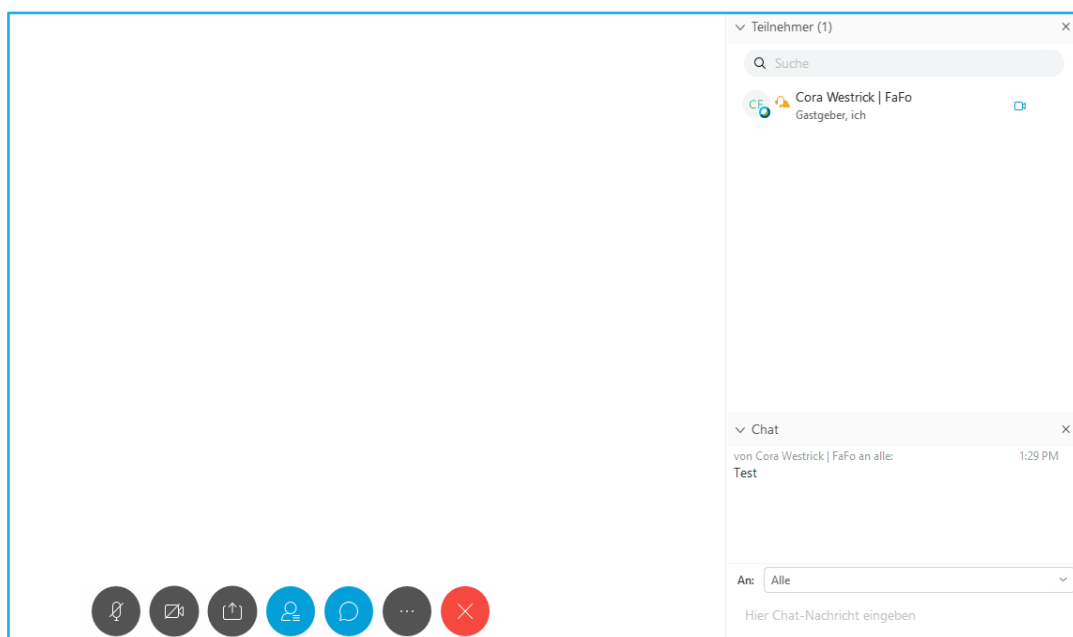


## Zukunftsforen – Videokonferenzen mit Webex

### Erste Schritte

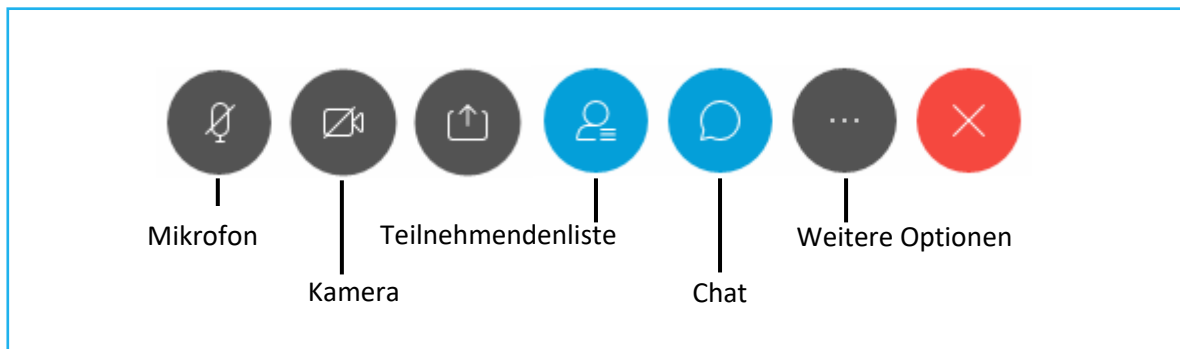
- Die Zukunftsforen (Anmeldung erforderlich) finden mit dem **Videokonferenztool Webex** statt. Bitte laden Sie die Desktop-Version des Programms auf Ihren Laptop/PC. Nur so erhalten Sie den vollen Funktionsumfang des Videokonferenzprogramms. Erlaubt Ihr System keine Downloads, dann können Sie *Webex* auch über Ihren Webbrowser öffnen. Dies kann allerdings zu Funktionseinschränkungen führen. Eine Teilnahme über mobile Endgeräte oder per Telefoneinwahl ist ebenfalls möglich.
- Für jedes Forum gibt es einen eigenen *Webex*-Raum. Den Zugangslink und Hinweise zum Log-In zum jeweiligen Forum, für das Sie sich angemeldet haben, finden Sie im Dokument „Zukunftsforum [Nr. – Datum – Uhrzeit]“. Dieses Dokument erhalten Sie separat mit der Anmeldung zu einem Forum.
- Bitte wählen Sie sich pünktlich zu Ihrem Forum ein:
  - Log-in Phase I – Forum 1-6: Donnerstag, 16.07.2020, 11:00-11:15 Uhr
  - Log-in Phase II – Forum 1 und 5: Donnerstag, 16.07.2020, 14:00-14:15 Uhr
  - Log-in Phase II – Forum 2, 3, 4 und 6: Freitag, 17.07.2002, 9:00-9:15 Uhr
- Bitte benennen Sie sich nach dem folgenden Muster:  
Vorname Nachname | Institution oder Stadt/Gemeinde
- Generell gilt: Bitte aktivieren Sie die Videoübertragung, aber schalten Sie Ihr Mikrofon stumm, so dass Störgeräusche vermieden werden. In der moderierten Forenphase können Sie nach Aufforderung durch den Moderator/die Moderatorin Ihr Mikrofon für Ihren Redebeitrag einschalten.  
Sollten Sie Übertragungsprobleme aufgrund einer instabilen Netzverbindung haben, können Sie die Videofunktion auch ausschalten.


### Ansicht nach erfolgreichen Log-In ins Zukunftsforum



## Beteiligung am Forum & Funktionen bei Webex

Über die Steuerungsleiste können Sie auf alle notwendigen Funktionen zugreifen:



- Über das Mikrofon- bzw. Kamera-Symbol können Sie Ihren Ton bzw. Ihr Bild ein- oder ausschalten.
- Ihre Redebeiträge (Fragen, Anmerkungen, usw.) können Sie per Handzeichen anzeigen.
  - „Echtes“ Handzeichen: Heben Sie Ihre Hand in die Webcam.
  - „Virtuelles“ Handzeichen: Durch Anklicken des Handsymbols in der Teilnehmendenliste  oder über „weitere Optionen“ (drei Punkte). Erneutes Anklicken des Handsymbols zum Senken der Hand.
  - Handzeichen per Telefon: Zum Heben und Senken der Hand wählen Sie bitte auf Ihrer Telefontastatur die folgende Kombination: \* 3
- Bitte nutzen Sie die Chat-Funktion mit der Moderatorin/dem Moderator nur in Ausnahmefällen. Der Austausch soll primär über persönliche Redebeiträge stattfinden. Weitere Informationen zum Forenablauf erhalten Sie zu Beginn Ihres Forums von der Moderatorin/dem Moderator.

## Technische Probleme?

Unter der folgenden Telefonnummer helfen wir Ihnen an den Veranstaltungstagen der Zukunftsforen (Donnerstag/Freitag, 16./17.07.2020) gerne weiter: 07308 926 40 00

## Rückfragen?

Sie haben im Vorfeld der Veranstaltung Rückfragen? Dann wenden Sie sich bitte an:

Cora Westrick | cora.westrick@stala.bwl.de | 0711 641 2728

## Hinweis

Die Zukunftsforen werden nicht aufgezeichnet und sind im Nachgang des Fachtags nicht online abrufbar. Hinweise zum Datenschutz seitens des genutzten Videokonferenztools *Cisco Webex* finden Sie hier.