

Technische Hinweise zu Webex | Regionalkonferenz 13.10.2021

Einwahl

Wir führen alle drei Veranstaltungsteile – Eröffnungsrunde, Arbeitsgruppen, Abschlussrunde – in separaten Webex-Sitzungen durch. Alle Webex-Sitzungen werden über die Veranstaltungsseite <https://www.quartier2030-bw.de/rk-heidenheim> zugänglich sein. Das heißt, in den jeweiligen Programmboxen – Eröffnung, Arbeitsgruppe 1-4, Abschlussrunde – können die Webex-Sitzungen über die Buttons „Webex starten“ direkt aufgerufen werden. Zusätzlich haben Sie mit der Anmeldebestätigung auch die gewohnten Webex-Einwahllinks erhalten, die Ihnen alternativ den Zugang ermöglichen.

Nach dem Klick auf „Webex starten“ auf der Veranstaltungsseite bzw. dem Klick auf den Einwahllink in der Anmeldebestätigung erscheint die Aufforderung, die Webex-App herunterzuladen. Das empfehlen wir auch, damit Sie den vollen Funktionsumfang bekommen. Erlaubt Ihr System keine Downloads, dann können Sie Webex auch über Ihren Webbrowser öffnen.

Eine Teilnahme über Smartphones ist ebenfalls möglich. Hierzu müssen Sie die App „Cisco Webex Meetings“ aus Ihrem App-Store herunterladen. Vorteil: Smartphones haben meist eine gute Kamera. Nachteil: Die Bedienelemente sind etwas anders/versteckter angeordnet.

Hinweis: Die Eröffnungsrunde ab 9:30 Uhr sowie die Abschlussrunde ab 12:40 Uhr werden zusätzlich auch als Live-Stream direkt auf die Veranstaltungsseite übertragen. Vorteil: Wenn Sie beim Zugang zu Webex technische Probleme haben, können Sie auf den Live-Stream wechseln. Nachteil: Sie können sich dann nicht aktiv beteiligen und Fragen stellen.

Name und Institution


Bitte geben Sie bei der Einwahl Ihren Namen und Ihre Institution an. Z.B. in der Form:

Max Mustermann, Gemeinde Musterhausen

Das hilft der Moderation, Sie anzusprechen, wenn Sie sich mit einem Redebeitrag beteiligen möchten.

Vorschau

Bevor Sie in den Konferenzraum eintreten, erscheint eine Vorschau auf dem Desktop-PC. Schalten Sie bitte das Video ein. Jetzt können Sie noch Ihre Beleuchtung, Bildschirmplatzierung etc. kontrollieren, bevor Sie in das Meeting eintreten.



Mikrofon aus Video ein

Mikrofon

Wenn Sie in die Arbeitsgruppe eintreten, ist Ihr Mikrofon zunächst stumm geschaltet. Bitte lassen Sie Ihr Mikrofon auch stumm geschaltet, sofern Sie sich gerade nicht an der Diskussion beteiligen. Das hilft Störgeräusche zu vermeiden.

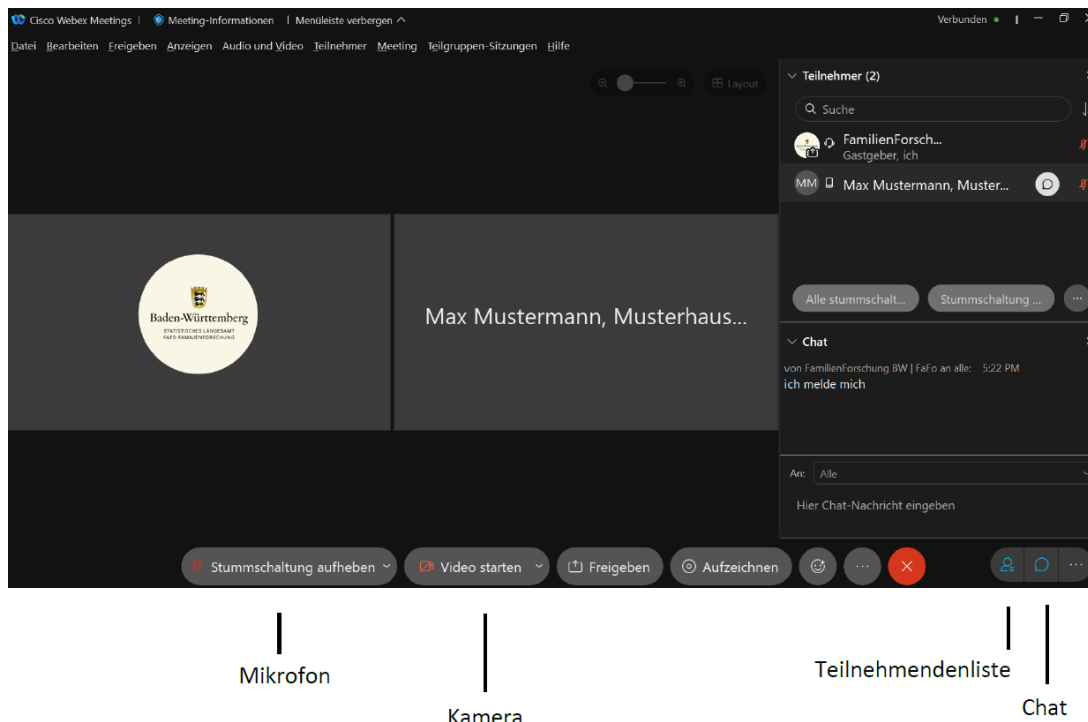
Vor Redebeiträgen bitte das Einschalten nicht vergessen! Und danach bitte wieder das Mikrofon ausschalten.

Kamera

Bitte aktivieren Sie die Videoübertragung, damit eine vertrauensvolle Gesprächsatmosphäre entstehen kann. Sollten Sie jedoch aufgrund einer instabilen DSL-Verbindung Übertragungsprobleme bekommen, kann es besser sein, die Videofunktion auszuschalten.

Beteiligung an der Arbeitsgruppe & Funktionen bei Webex

Über die Steuerungsleiste können Sie auf alle notwendigen Funktionen zugreifen:




- Über das Mikrofon- bzw. Kamera-Symbol können Sie Ihren Ton bzw. Ihr Bild ein- oder ausschalten.
- Ihre Redebeiträge (Fragen, Anmerkungen, usw.) können Sie per Handzeichen anzeigen.
 - Unsere Empfehlung: Nutzen Sie die Chatfunktion und schreiben Sie „Hand heben“ oder „...“ in den Chat. So gelingt es der Moderation alle Redebeiträge der Reihe nach zuzulassen und keinen Ihrer Redebeiträge zu übersehen.
- Bitte nutzen Sie die Chat-Funktion ansonsten nur in Ausnahmefällen. Der Austausch soll in erster Linie über persönliche Redebeiträge stattfinden.

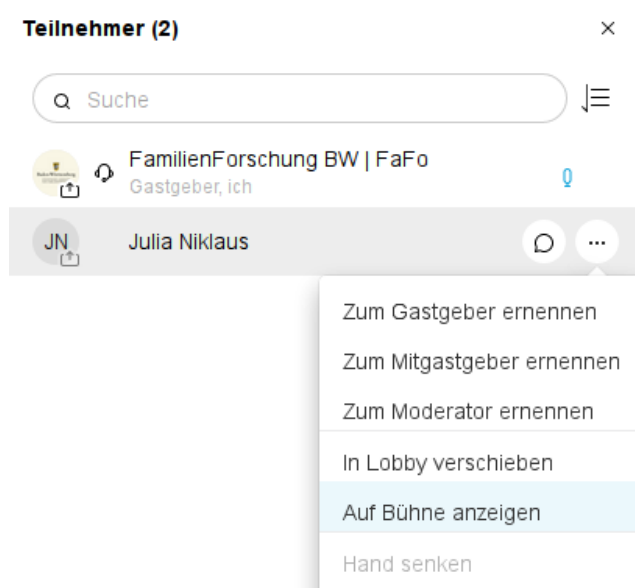
Teilnehmende fixieren

Wenn Sie nur bestimmte Sprecher:innen sehen möchten, können Sie den Fokus auf diese Personen im Hauptfenster des Videos fixieren.

- Option 1: Wählen Sie am oberen Bildschirmrand eines Miniaturvideos mithilfe der Funktion „Auf Bühne anzeigen“ die Sprecher:in aus, die Sie fixieren möchten.



- Option 2: Wählen Sie den Sprechenden, dessen Video Sie fixieren möchten, über die Teilnehmendenliste aus.



Headset

Wir empfehlen Ihnen, ein Headset oder sonstige Kopfhörer mit integriertem Mikrofon (z.B. „Smartphone-Kopfhörer“) zu verwenden. Die Tonqualität ist erfahrungsgemäß besser und es treten seltener Störgeräusche (z.B. Rückkopplungen) auf.

Datenschutz

Hinweise zum Datenschutz beim Videokonferenztool Cisco Webex finden Sie [hier](#).

Technik-Hotline

Am Veranstaltungstag steht Ihnen die Technik-Hotline unserer Agentur Soundlight Company zur Verfügung, **Tel. 07042 270 93 90**. Alle weiteren Informationen finden Sie auf unserer Veranstaltungseite <https://www.quartier2030-bw.de/rk-heidenheim>. Viel Erfolg!